


Onderzoek Jobat: Werkzoekenden



- Enquête afgenomen tussen 6 en 19 februari 2009 bij de lezers/abonnees van
 - Jobat.be
 - Jobat Kort
 - Jobat Express
 - Nieuwsblad.be
 - Standaard.be
- Respondenten: 604 lezers die actief op zoek zijn naar werk

Belangrijkste bevindingen (1)

Totale steekproef (n=604 actief werkzoekenden)

- Subjectieve sollicitatie ervaring
 - slechts 1/3 vindt dat ze voldoende reactie krijgen op een sollicitatie
 - slechts 1/3 vindt dat ze voldoende de kans krijgen om werkgevers van hun troeven te overtuigen
 - Positievare perceptie van het aantal reacties en overtuigingskracht door hoogopgeleiden en werkenden die actief op zoek zijn naar een andere job
- Effectieve feedback op sollicitaties
 - “Succesratio” = 21% → 1 op 5 online of offline sollicitatie-acties leidt tot een uitnodiging voor een eerste gesprek.
- Vooruitzichten
 - Voor 6/10 werkzoekenden verloopt de zoektocht trager dan verwacht
 - 8 op 10 denkt dat het momenteel moeilijk is om een job te vinden, 4/10 vindt dit zelfs ‘heel moeilijk’ (37%)
- Tegemoetkomingen/toegevingen om een job te vinden
 - Grote bereidheid tot bijscholing (86%)
 - De helft wil een deeltijdse job aanvaarden
 - De helft van de werkzoekenden wil extralegale voordelen inleveren
 - 1/3 is bereid om voor een lager loon te werken

Belangrijkste bevindingen (2)

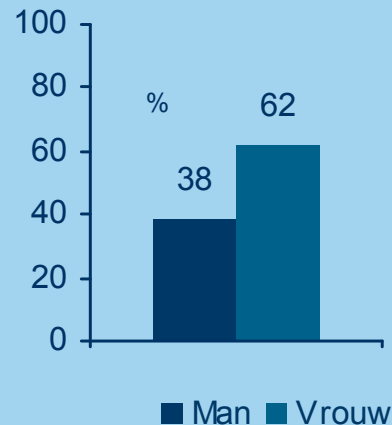
Totale steekproef (n=604 actief werkzoekenden)

- Aspecten die het moeilijker maken om een job te vinden:
 - Economische crisis (79%)
 - Leeftijd → vooral bij jongeren (<= 25jaar: 53%) en ouderen (45-plussers: 95%)
 - Geslacht → 1 op 5 vrouwen denkt dat hun geslacht hen hindert bij de zoektocht naar een job
- Ondersteuning
 - 6/10 vindt ondersteuning bij de zoektocht naar werk een must
 - 7/10 is ervan overtuigd dat ondersteuning in tijden van economische crisis nog belangrijker geworden is.
 - Belangrijkste kanalen van ondersteuning zijn: rekruteringsmedia (89%), familie & kennissen (79%) en overheid (69%)
 - Belangrijkste aspecten van ondersteuning zijn: het vinden van jobs (95%), onderhandelingen met de werkgever (88%) en het begeleiden bij het sollicitatiegesprek (85%).

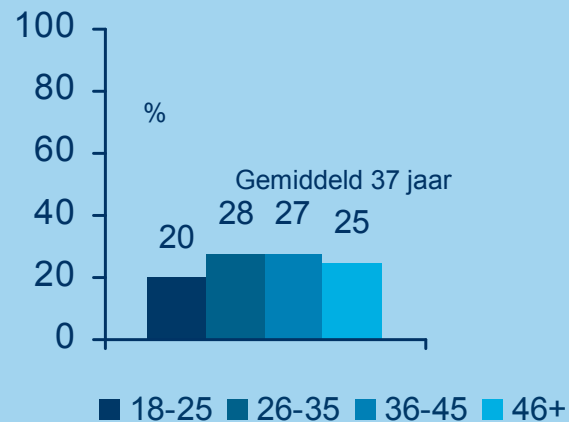
Sociodemografisch profiel van de respondent

Profiel van de respondent (1)

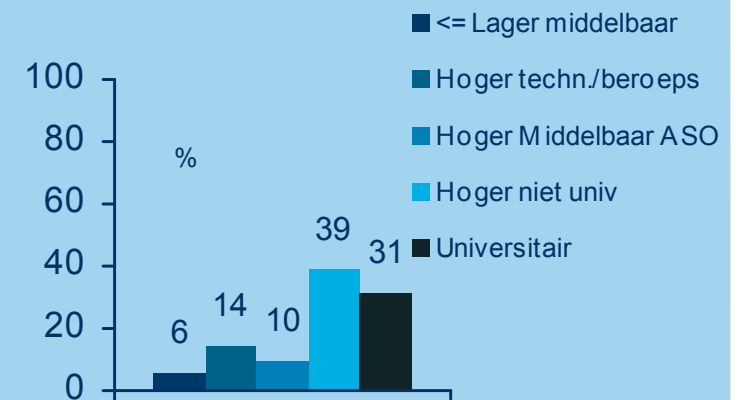
Geslacht



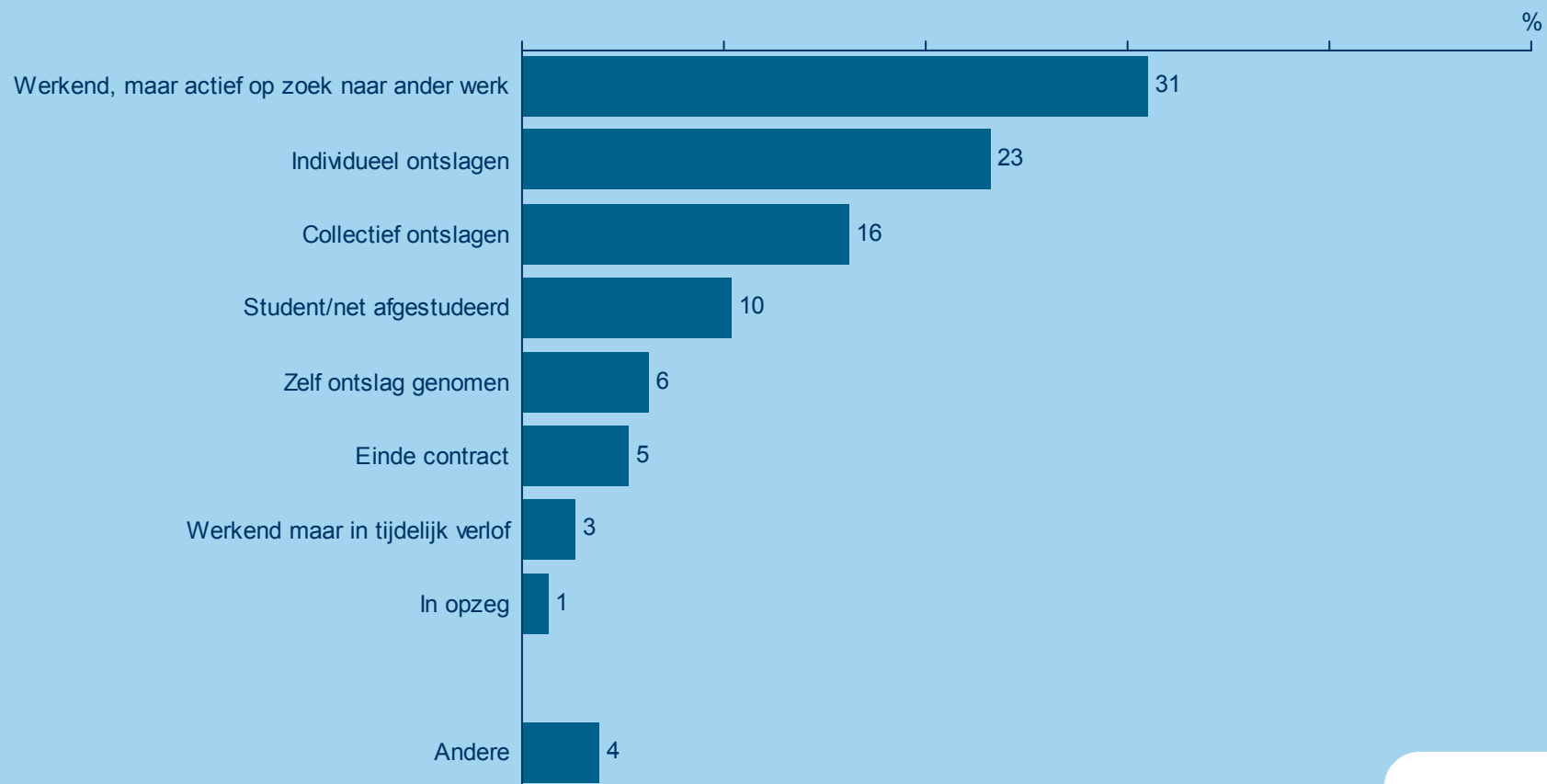
Leeftijd



Opleiding

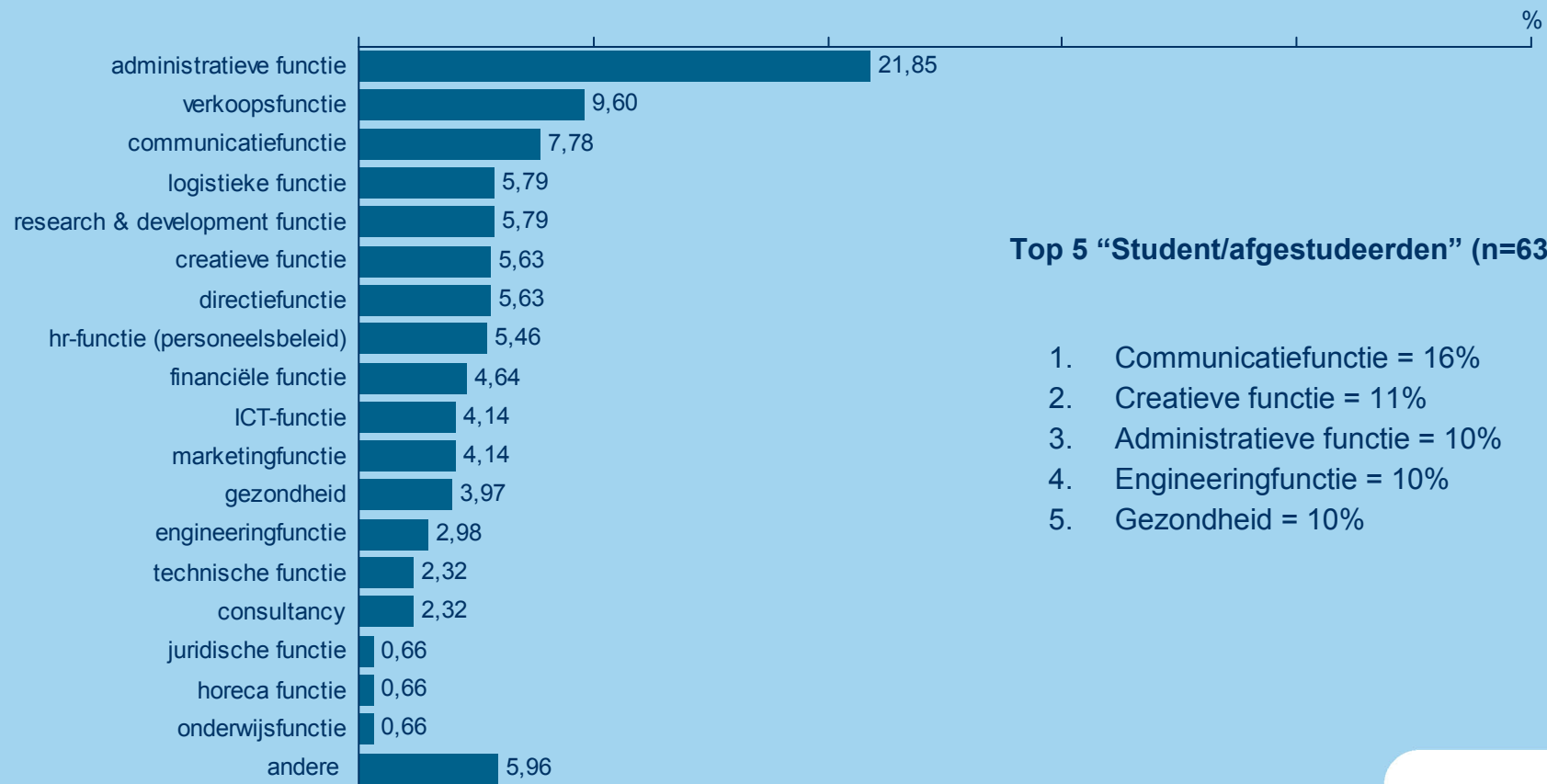


Profiel van de respondent (2)



Volledige resultaten enquête

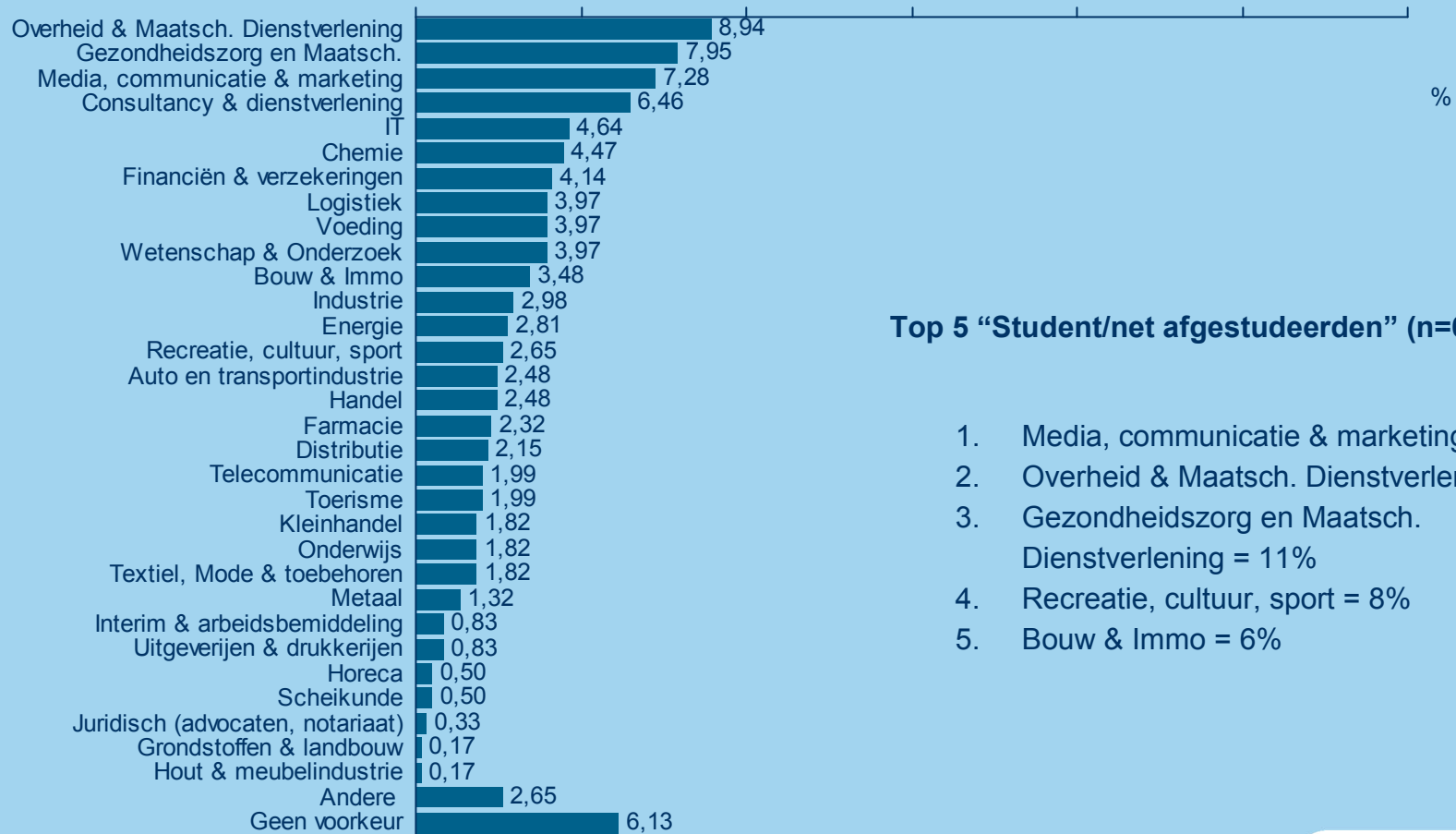
Voorkeurfunctie



Top 5 “Student/afgestudeerden” (n=63):

1. Communicatiefunctie = 16%
2. Creatieve functie = 11%
3. Administratieve functie = 10%
4. Engineeringfunctie = 10%
5. Gezondheid = 10%

Voorkeursector

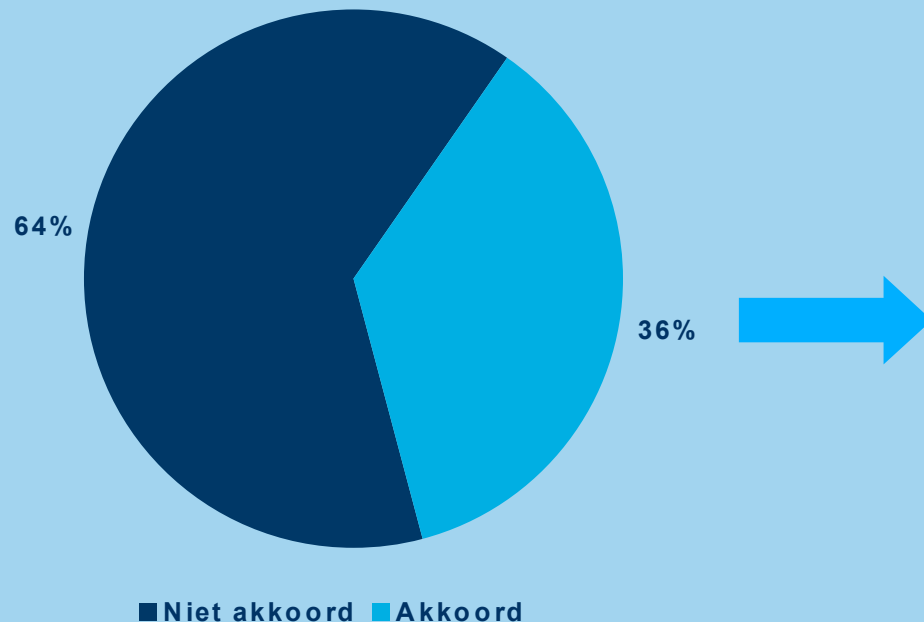


Top 5 "Student/net afgestudeerden" (n=63):

1. Media, communicatie & marketing = 22%
2. Overheid & Maatsch. Dienstverlening = 14%
3. Gezondheidszorg en Maatsch. Dienstverlening = 11%
4. Recreatie, cultuur, sport = 8%
5. Bouw & Immo = 6%

Subjectieve sollicitatie ervaring (1)

Ik krijg voldoende reacties op mijn sollicitatie
(basis: heeft minstens 1 brief geschreven; n=528)



% Akkoord - detail naar situatie

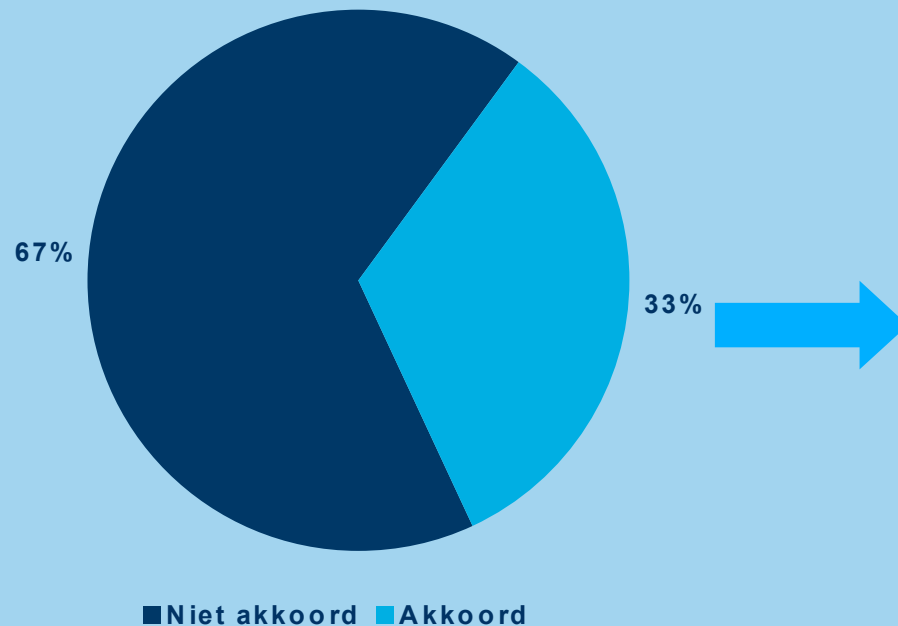
- Werkend = 49%
- Student/net afgestudeerd = 41%
- Collectief ontslag = 35%
- Individueel ontslag = 24%

% Akkoord - detail naar opleiding

- Universitair = 49%
- Hoger niet universitair = 35%
- <= Middelbaar ASO = 23%

Subjectieve sollicitatie ervaring (2)

Ik krijg voldoende de kans om werkgevers van mijn
troeven te overtuigen.
(n=604)



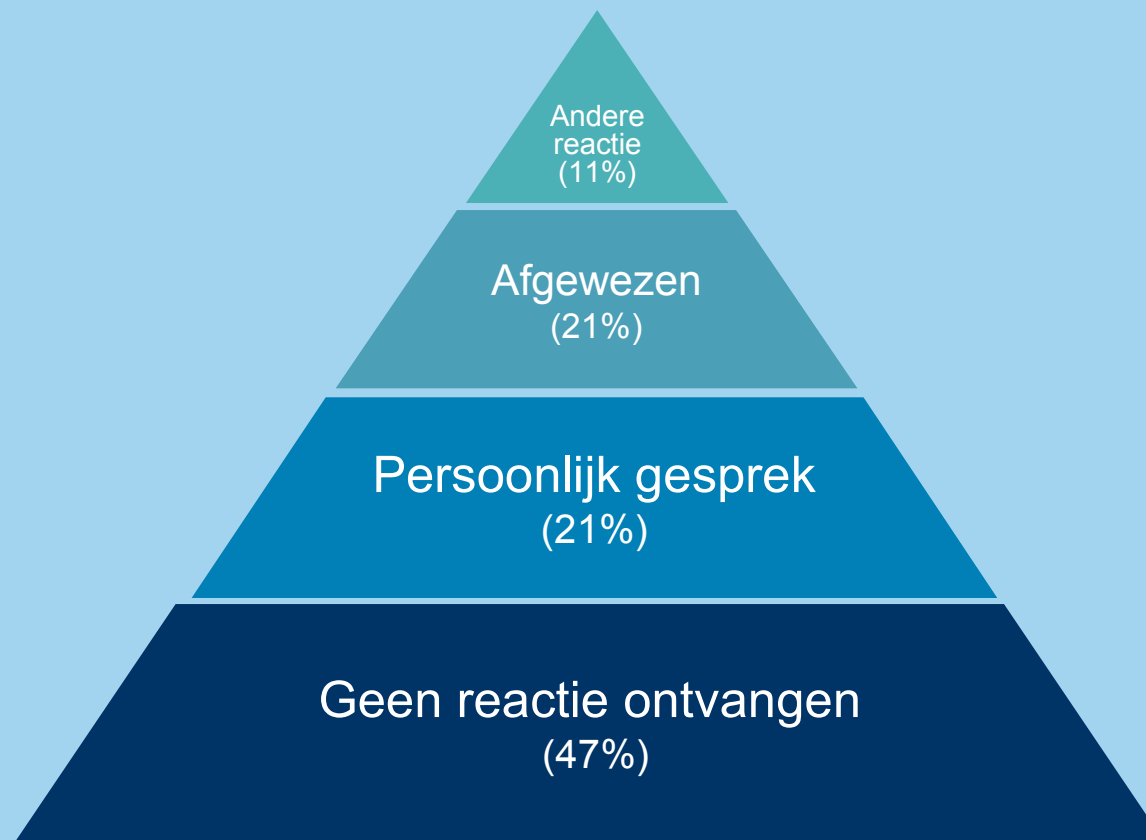
% Akkoord - detail naar situatie

- Werkend = 45%
- Student/net afgestudeerd = 32%
- Collectief ontslag = 30%
- Individueel ontslag = 26%

% Akkoord - detail naar opleiding

- Universitair = 37%
- Hoger niet universitair = 36%
- <= Middelbaar ASO = 23%

Feedback op sollicitaties

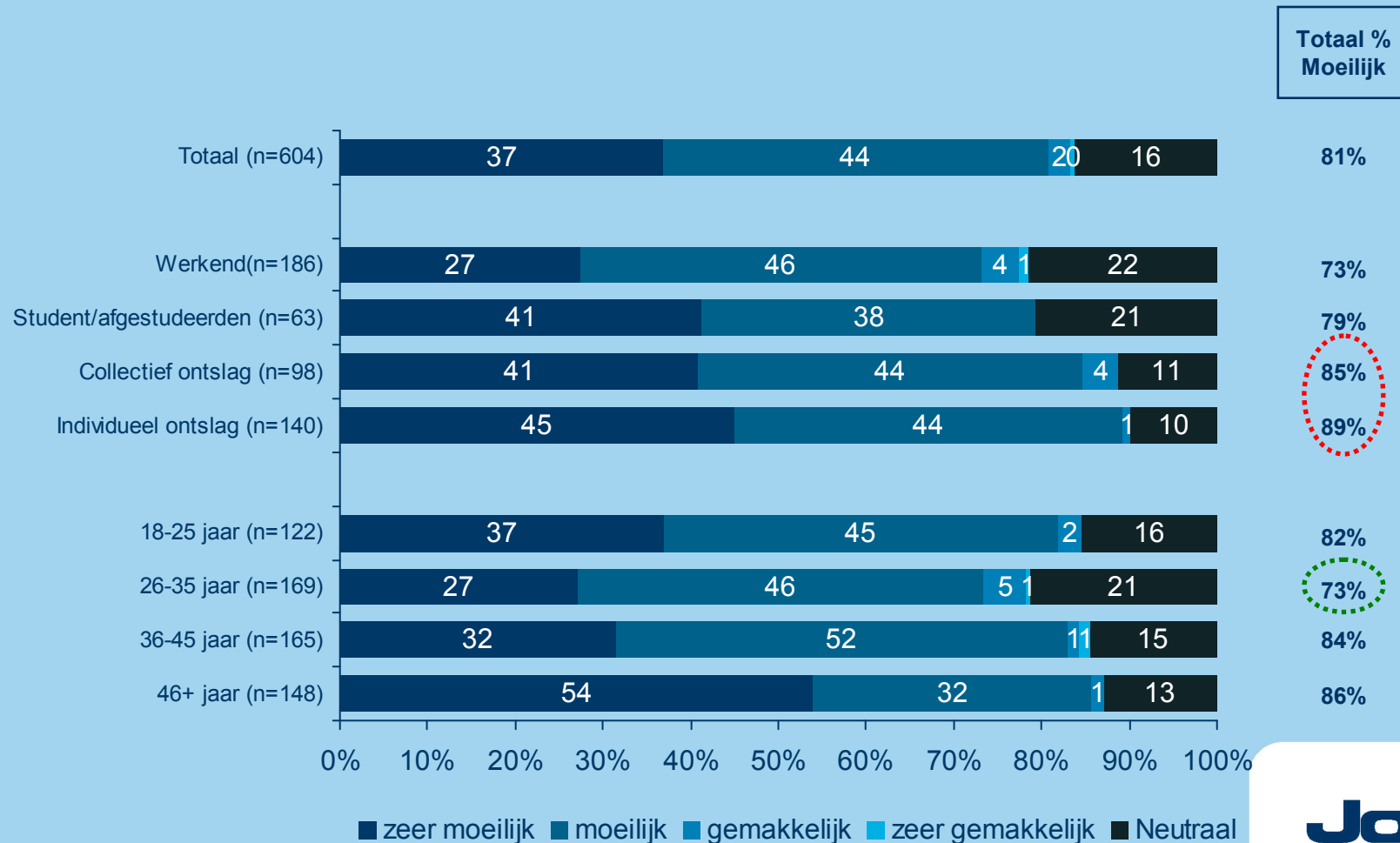


<Basis: geaggreerd op briefniveau 2936 brieven - werkzoekenden, minder dan 2 maanden op zoek, minstens 1 brief geschreven, n=253>

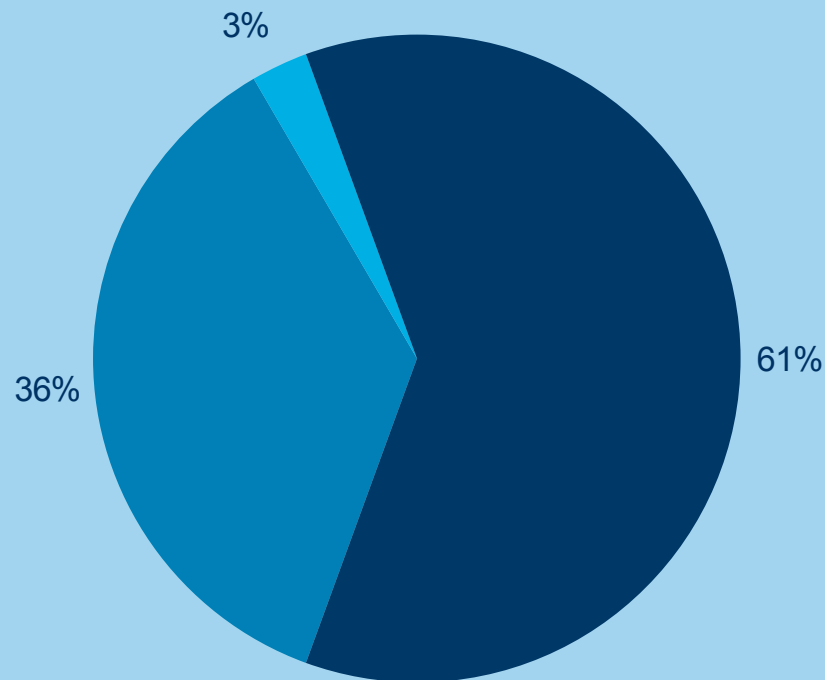
Jobat

Copyright © Jobat 2009

Vooruitzichten: Perceptie moeilijkheid om een job te vinden



Vooruitzichten: zoektocht naar een job



■ zoals verwacht ■ sneller dan verwacht ■ trager dan verwacht

% Trager dan verwacht - detail naar situatie

- Werkend = 48%
- Student/net afgestudeerd = 70%
- Collectief ontslag = 66%
- Individueel ontslag = 66%

Jobat

Copyright © Jobat 2009

Bereidheid tot aanpassing om een job te vinden in economische crisis

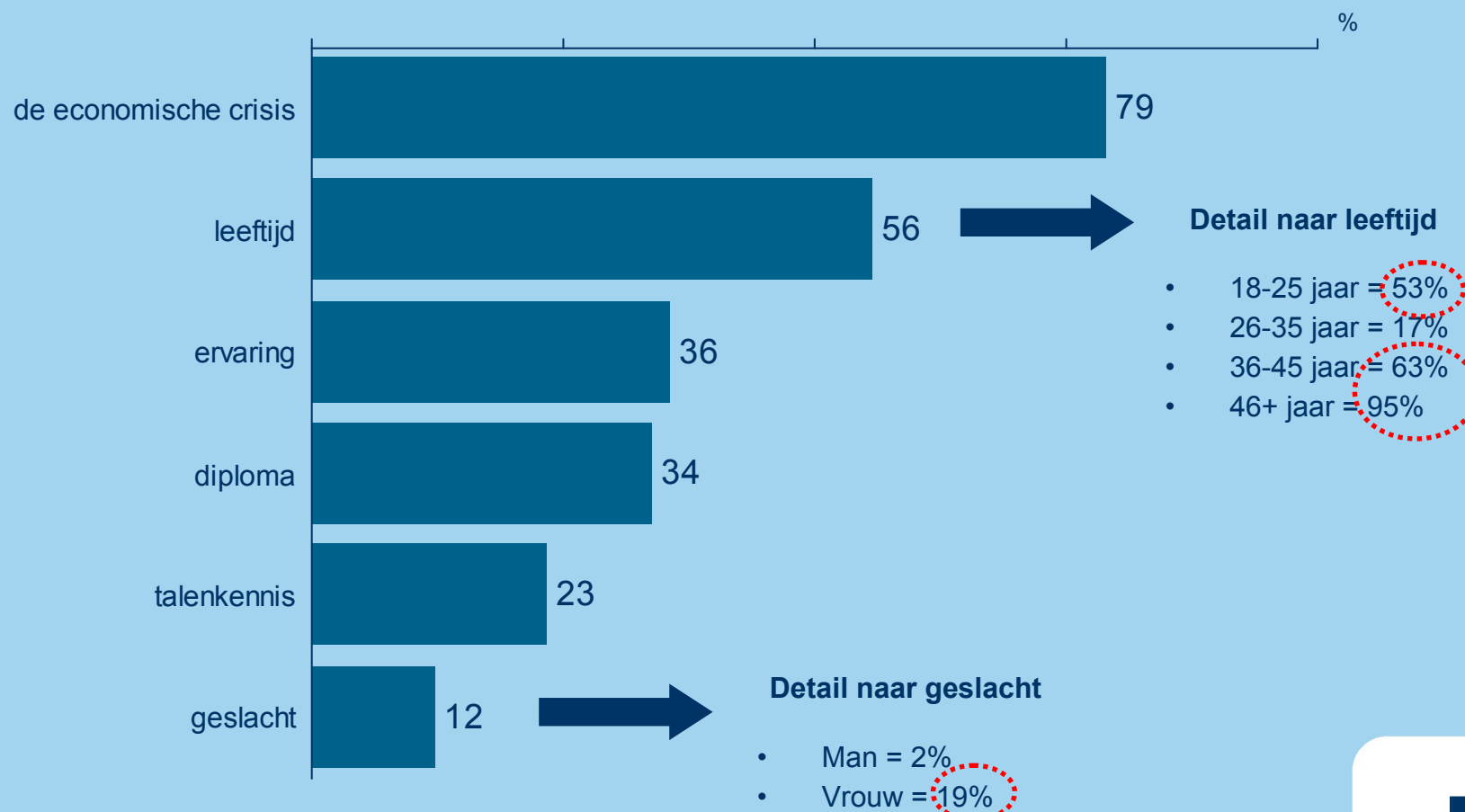


<%Zeker wel/Waarschijnlijk wel – In welke mate ben je van plan om volgende zaken te aanvaarden omwille van de economische crisis ... (n=604)?>

Jobat

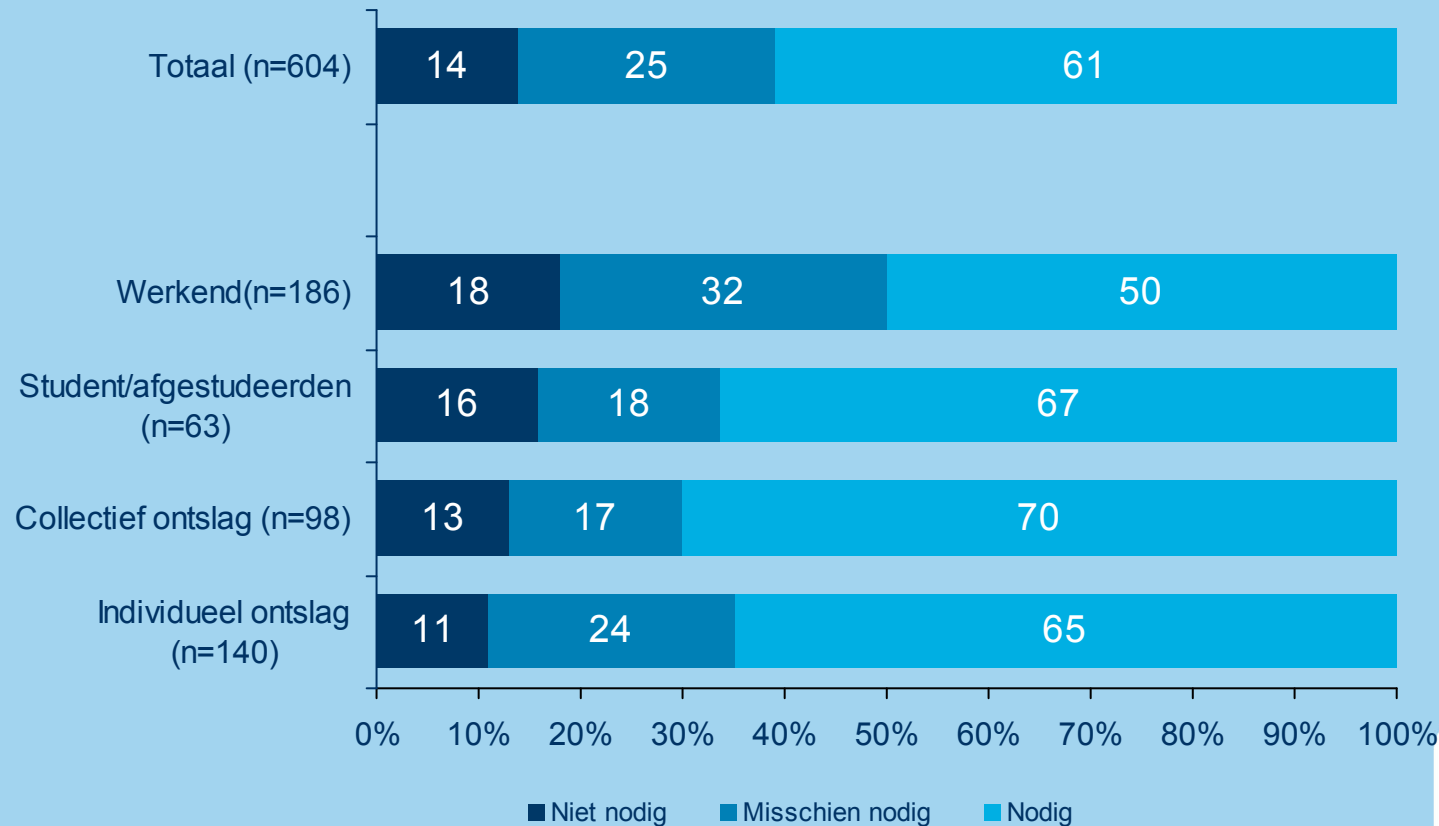
Copyright © Jobat 2009

Perceptie: aspecten die het moeilijker maken om een job te vinden

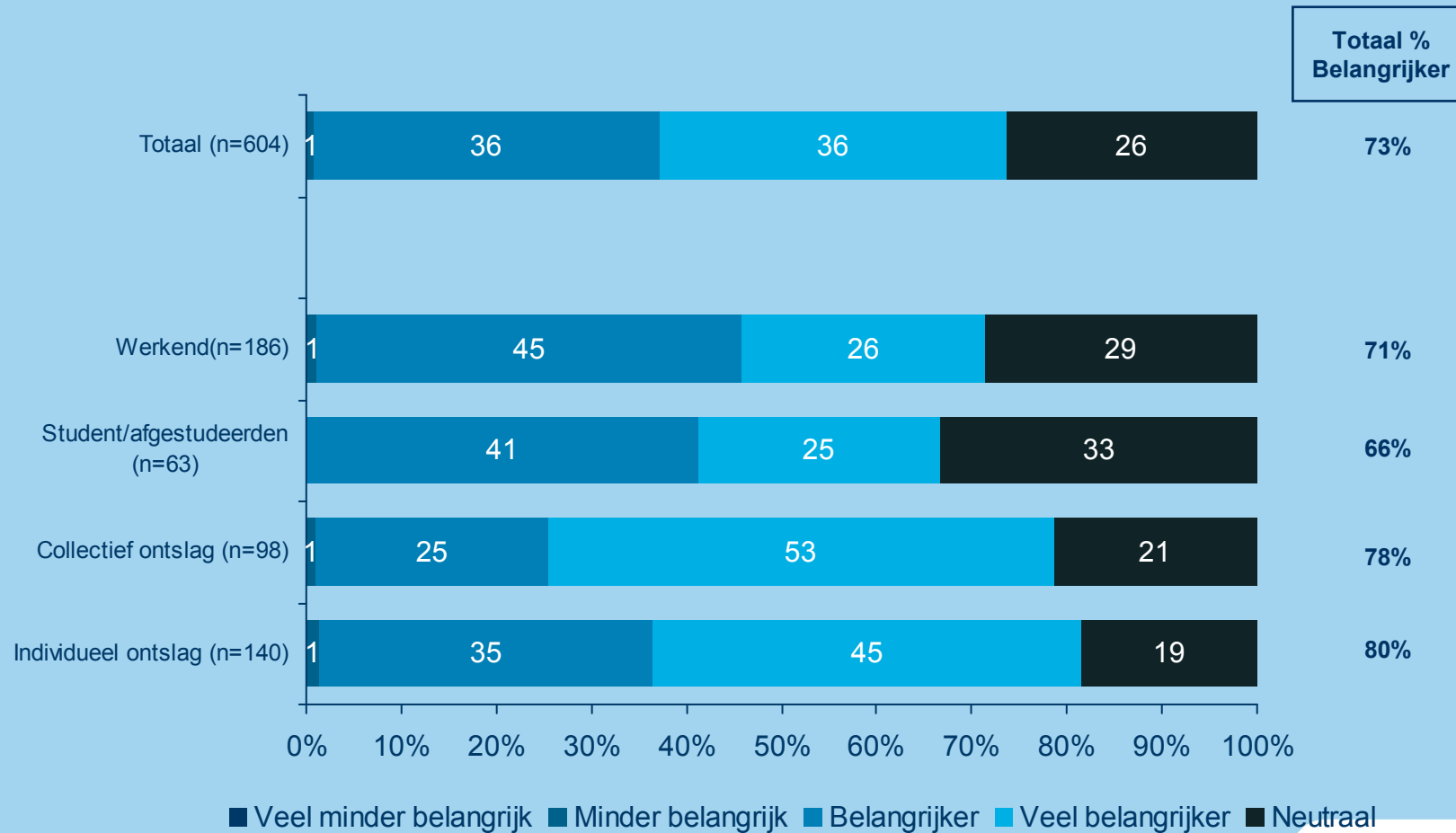


<%veel moeilijker/moeilijker – In welke mate maken onderstaande aspecten het voor jou persoonlijk moeilijker om een job te vinden ... (n=604)?>

Noodzaak ondersteuning bij de zoektocht naar een job



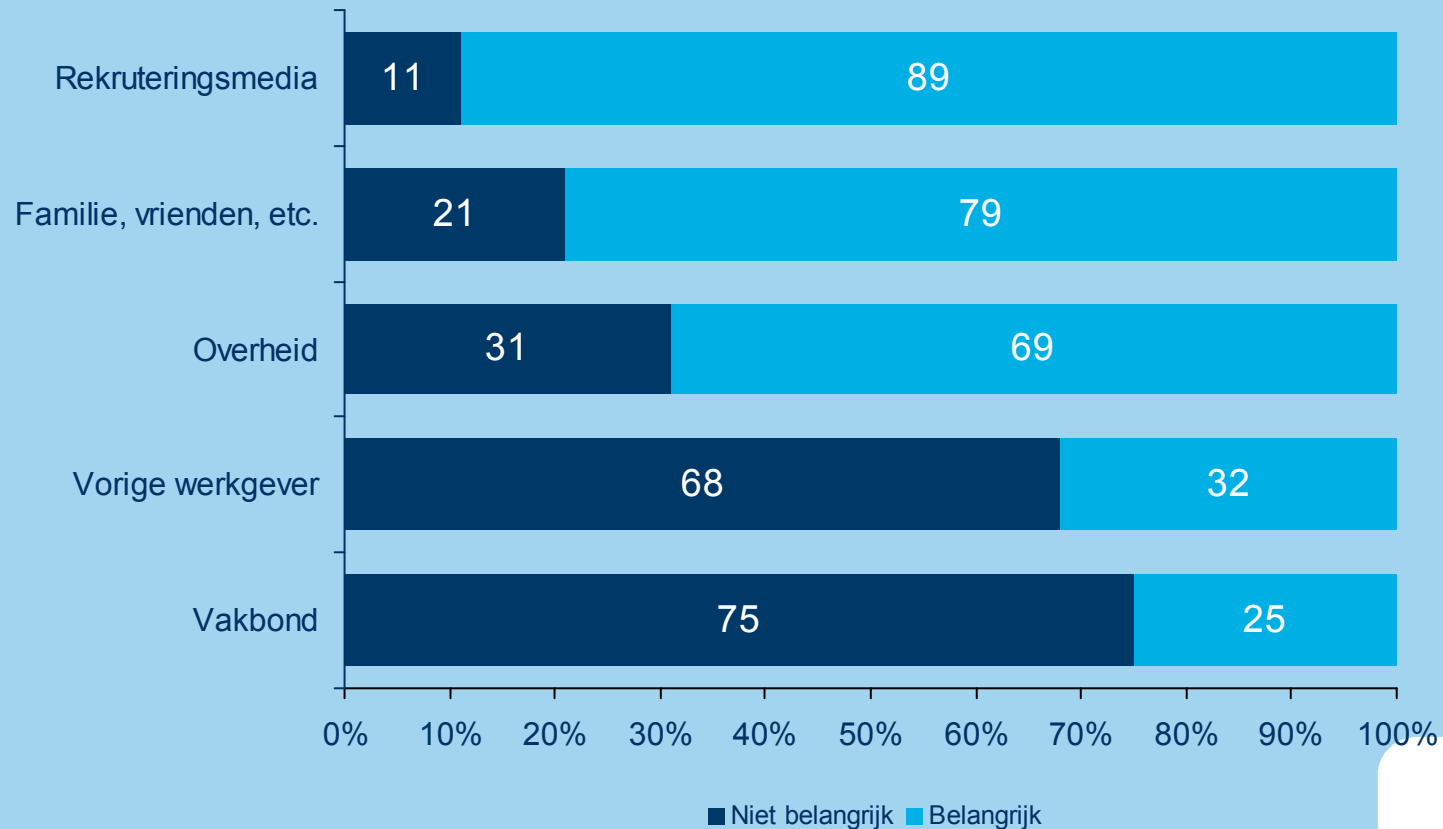
Belang ondersteuning voor werkzoekenden in economische crisis



<In welke mate is de ondersteuning voor werkzoekenden volgens jou belangrijker geworden sinds de economische crisis (n=604)?>

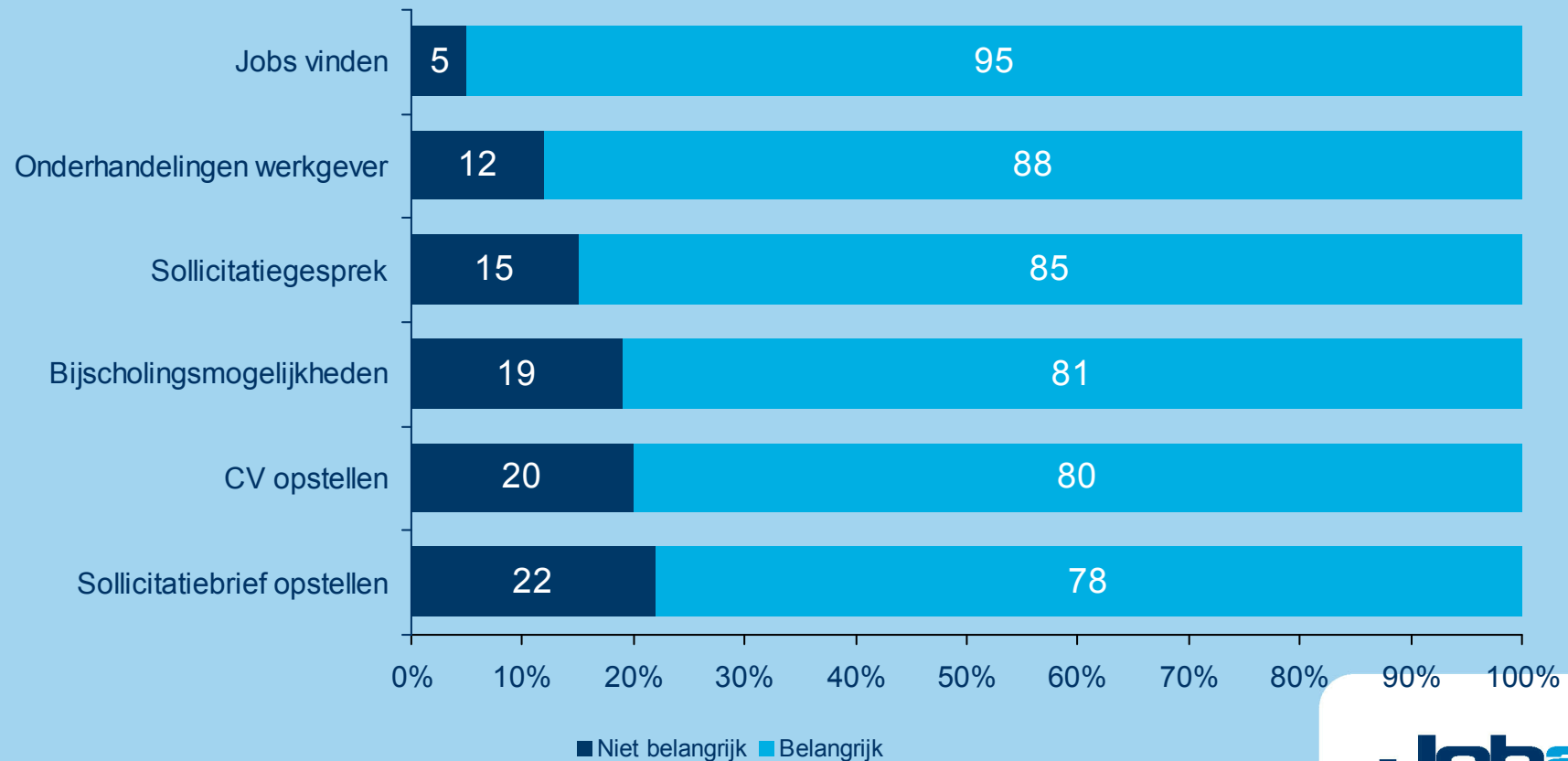
Belang ondersteuning bij de zoektocht naar een job

Hoe belangrijk vind je de ondersteuning van de volgende instanties bij het zoeken naar een job?



Belang ondersteuning bij de zoektocht naar een job

Hoe belangrijk vind je de ondersteuning van de volgende aspecten bij het zoeken naar een job?



Contactgegevens

Jobat nv
A. Gossetlaan 32
1702 Groot-Bijgaarden

Website: www.jobat.be
E-mail: redactie@jobat.be

Jobat